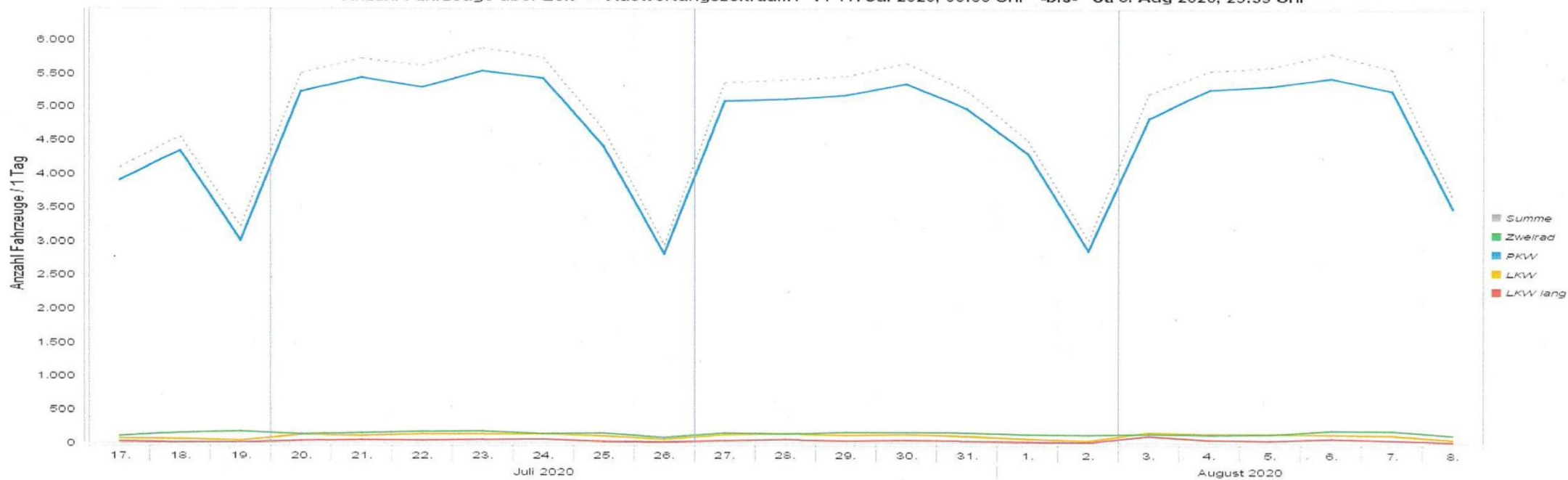


Standort: Lockweiler I 148 in Höhe Thyssen -- Limit: 50

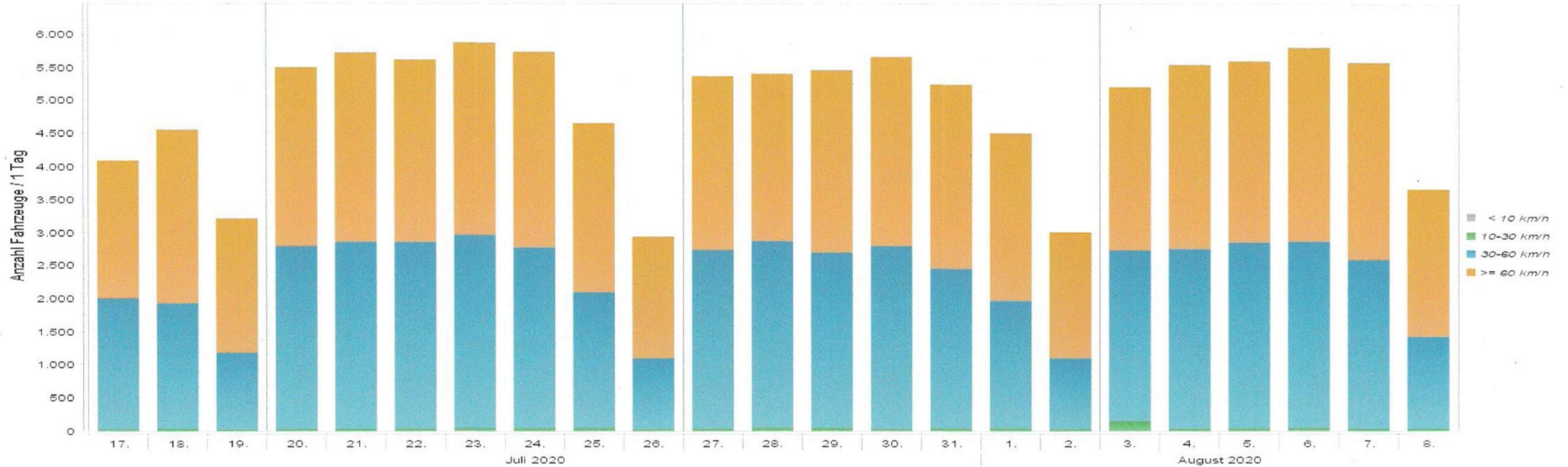
Anzahl Fahrzeuge über Zeit -- Auswertungszeitraum: Fr 17. Jul 2020, 00:00 Uhr -bis- Sa 8. Aug 2020, 23:59 Uhr



	Gesamt	%	Anzahl zu	%	Anzahl ab	%	V85 zu	V85 ab	V15 zu	V15 ab	Vd zu	Vd ab	Vmax zu	Vmax ab	> Limit zu	> Limit ab
Zweirad	3169	2,8	1571	2,8	1598	2,8	66	72	46	30	55	55	126	122	1150	1097
PKW	107873	94,7	52924	94,3	54949	95,0	67	71	52	53	59	62	144	145	48057	50757
LKW	2236	2,0	1218	2,2	1018	1,8	64	68	48	49	55	58	91	94	959	843
LKW lang	673	0,6	403	0,7	270	0,5	58	61	40	16	49	42	72	99	230	117
Gesamt	113951	100,0	56116	100,0	57835	100,0	67	71	52	53	59	61	144	145	50396	52814
																DTV
																4954

Standort: Lockweiler I 148 in Höhe Thyssen -- Limit: 50

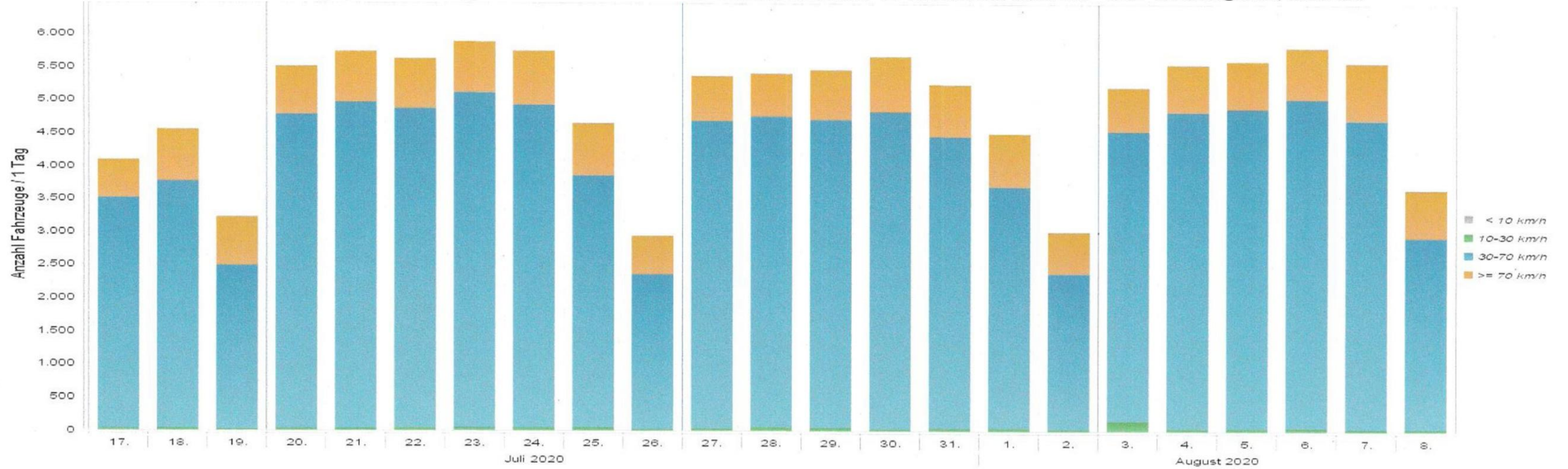
Fahrzeuge je Geschwindigkeitsklasse über Zeit -- Auswertungszeitraum: Fr 17. Jul 2020, 00:00 Uhr -bis- Sa 8. Aug 2020, 23:59 Uhr



	Gesamt	%	Anzahl zu	%	Anzahl ab	%	V85 zu	V85 ab	V15 zu	V15 ab	Vd zu	Vd ab	Vmax zu	Vmax ab	> Limit zu	> Limit ab	
Zweirad	3169	2,8	1571	2,8	1598	2,8	66	72	46	30	55	55	126	122	1150	1097	
PKW	107873	94,7	52924	94,3	54949	95,0	67	71	52	53	59	62	144	145	48057	50757	
LKW	2236	2,0	1218	2,2	1018	1,8	64	68	48	49	55	58	91	94	959	843	
LKW lang	673	0,6	403	0,7	270	0,5	58	61	40	16	49	42	72	99	230	117	DTV
Gesamt	113951	100,0	56116	100,0	57835	100,0	67	71	52	53	59	61	144	145	50396	52814	4954

Standort: Lockweiler I 148 in Höhe Thyssen -- Limit: 50

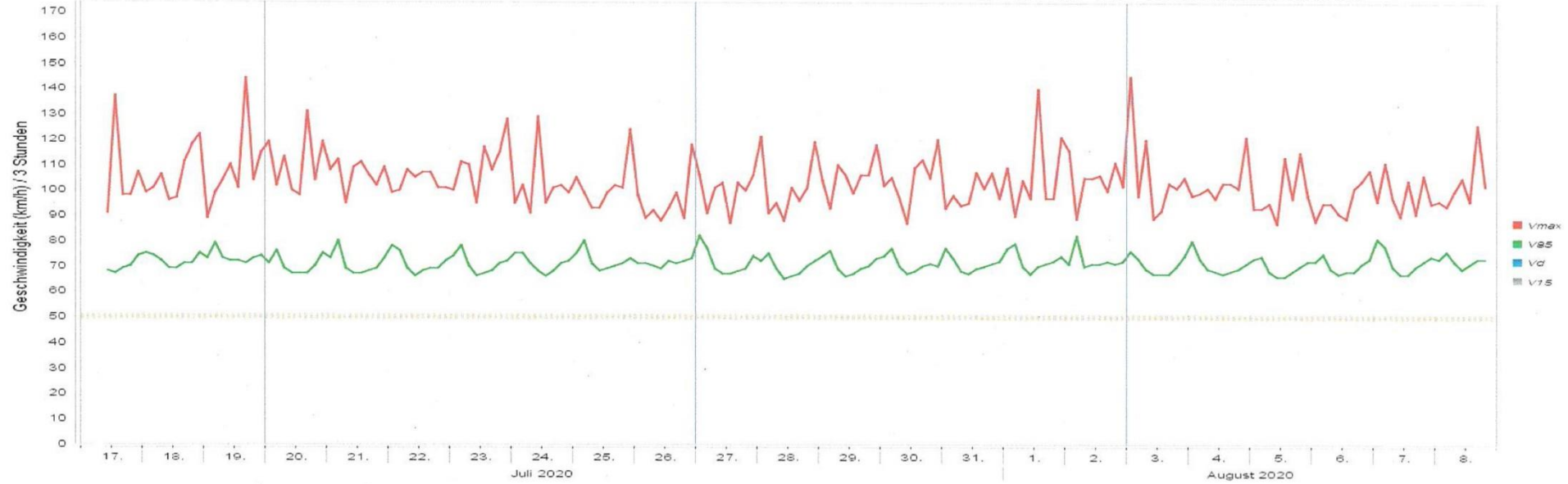
Fahrzeuge je Geschwindigkeitsklasse über Zeit -- Auswertungszeitraum: Fr 17. Jul 2020, 00:00 Uhr -bis- Sa 8. Aug 2020, 23:59 Uhr



	Gesamt	%	Anzahl zu	%	Anzahl ab	%	V85 zu	V85 ab	V15 zu	V15 ab	Vd zu	Vd ab	Vmax zu	Vmax ab	> Limit zu	> Limit ab
Zweirad	3169	2,8	1571	2,8	1598	2,8	66	72	46	30	55	55	126	122	1150	1097
PKW	107873	94,7	52924	94,3	54949	95,0	67	71	52	53	59	62	144	145	48057	50757
LKW	2236	2,0	1218	2,2	1018	1,8	64	68	48	49	55	58	91	94	959	843
LKW lang	673	0,6	403	0,7	270	0,5	58	61	40	16	49	42	72	99	230	117
Gesamt	113951	100,0	56116	100,0	57835	100,0	67	71	52	53	59	61	144	145	50396	52814
															4954	DTV

Standort: Lockweiler I 148 in Höhe Thyssen -- Limit: 50

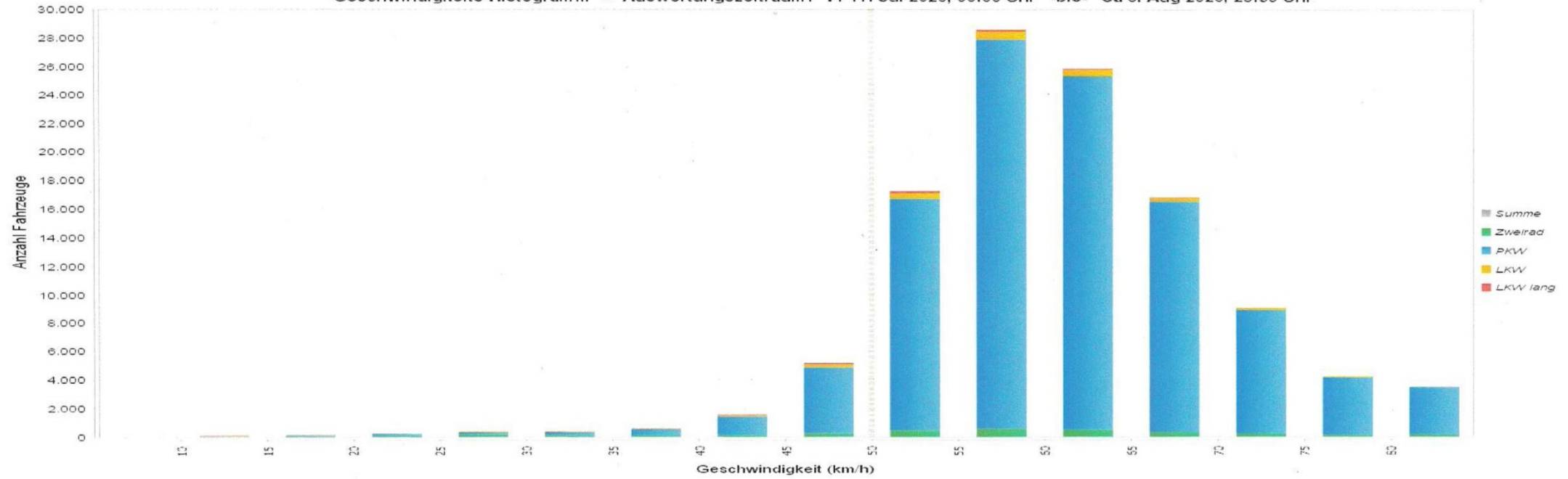
Kennzahlen: V85 - Vmax - Vd über Zeit -- Auswertungszeitraum: Fr 17. Jul 2020, 00:00 Uhr -bis- Sa 8. Aug 2020, 23:59 Uhr



	Gesamt	%	Anzahl zu	%	Anzahl ab	%	V85 zu	V85 ab	V15 zu	V15 ab	Vd zu	Vd ab	Vmax zu	Vmax ab	> Limit zu	> Limit ab
Zweirad	3169	2,8	1571	2,8	1598	2,8	66	72	46	30	55	55	126	122	1150	1097
PKW	107873	94,7	52924	94,3	54949	95,0	67	71	52	53	59	62	144	145	48057	50757
LKW	2236	2,0	1218	2,2	1018	1,8	64	68	48	49	55	58	91	94	959	843
LKW lang	673	0,6	403	0,7	270	0,5	58	61	40	16	49	42	72	99	230	117
Gesamt	113951	100,0	56116	100,0	57835	100,0	67	71	52	53	59	61	144	145	50396	52814
																DTV 4954

Standort: Lockweiler I 148 in Höhe Thyssen -- Limit: 50

Geschwindigkeits-Histogramm -- Auswertungszeitraum: Fr 17. Jul 2020, 00:00 Uhr -bis- Sa 8. Aug 2020, 23:59 Uhr



	Gesamt	%	Anzahl zu	%	Anzahl ab	%	V85 zu	V85 ab	V15 zu	V15 ab	Vd zu	Vd ab	Vmax zu	Vmax ab	> Limit zu	> Limit ab
Zweirad	3169	2,8	1571	2,8	1598	2,8	66	72	46	30	55	55	126	122	1150	1097
PKW	107873	94,7	52924	94,3	54949	95,0	67	71	52	53	59	62	144	145	48057	50757
LKW	2236	2,0	1218	2,2	1018	1,8	64	68	48	49	55	58	91	94	959	843
LKW lang	673	0,6	403	0,7	270	0,5	58	61	40	16	49	42	72	99	230	117
Gesamt	113951	100,0	56116	100,0	57835	100,0	67	71	52	53	59	61	144	145	50396	52814

RADARLUX

DTV
4954